

Бухгалтерский баланс
на 31 декабря 2013 г.

Форма по ОКУД
Дата (число, месяц, год)

Организация Общество с ограниченной ответственностью "Сельскохозяйственное перерабатывающее предприятие "Югорское" по ОКПО

Идентификационный номер налогоплательщика _____ ИНН

Вид экономической деятельности Животноводство по ОКВЭД

Организационно-правовая форма / форма собственности Общество с ограниченной ответственностью / Частная собственность по ОКОПФ / ОКФС

Единица измерения: в тыс. рублей по ОКЕИ

Местонахождение (адрес)

Коды		
0710001		
31	12	2013
98769689		
8622014042		
01.2		
65	16	
384		

628260, Ханты-Мансийский Автономный округ, г. Югорск, ул. Кольцевая, дом № 7

Пояснения	Наименование показателя	Код	На 31 декабря 2013 г.	На 31 декабря 2012 г.	На 31 декабря 2011 г.
	АКТИВ				
	I. ВНЕОБОРОТНЫЕ АКТИВЫ				
	Нематериальные активы	1110	-	-	-
	Результаты исследований и разработок	1120	-	-	-
	Нематериальные поисковые активы	1130	-	-	-
	Материальные поисковые активы	1140	-	-	-
	Основные средства	1150	19 031	21 206	17 841
	Доходные вложения в материальные ценности	1160	-	-	-
	Финансовые вложения	1170	-	-	-
	Отложенные налоговые активы	1180	-	-	-
	Прочие внеоборотные активы	1190	72	49	50
	Итого по разделу I	1100	19 103	21 255	17 891
	II. ОБОРОТНЫЕ АКТИВЫ				
	Запасы	1210	19 959	15 318	14 928
	Налог на добавленную стоимость по приобретенным ценностям	1220	-	-	-
	Дебиторская задолженность	1230	4 685	2 328	4 334
	Финансовые вложения (за исключением денежных эквивалентов)	1240	-	-	-
	Денежные средства и денежные эквиваленты	1250	79	2 033	2
	Прочие оборотные активы	1260	119	-	-
	Итого по разделу II	1200	24 842	19 679	19 264
	БАЛАНС	1600	43 945	40 934	37 155

Пояснения	Наименование показателя	Код	На 31 декабря 2013 г.	На 31 декабря 2012 г.	На 31 декабря 2011 г.
	ПАССИВ				
	III. КАПИТАЛ И РЕЗЕРВЫ				
	Уставный капитал (складочный капитал, уставный фонд, вклады товарищей)	1310	10	10	10
	Собственные акции, выкупленные у акционеров	1320	-	-	-
	Переоценка внеоборотных активов	1340	-	-	-
	Добавочный капитал (без переоценки)	1350	-	-	-
	Резервный капитал	1360	-	-	-
	Нераспределенная прибыль (непокрытый убыток)	1370	33 167	33 172	32 186
	Итого по разделу III	1300	33 177	33 182	32 196
	IV. ДОЛГОСРОЧНЫЕ ОБЯЗАТЕЛЬСТВА				
	Заемные средства	1410	1 753	-	-
	Отложенные налоговые обязательства	1420	-	-	-
	Оценочные обязательства	1430	-	-	-
	Прочие обязательства	1450	-	-	-
	Итого по разделу IV	1400	1 753	-	-
	V. КРАТКОСРОЧНЫЕ ОБЯЗАТЕЛЬСТВА				
	Заемные средства	1510	-	-	-
	Кредиторская задолженность	1520	9 015	7 752	4 959
	Доходы будущих периодов	1530	-	-	-
	Оценочные обязательства	1540	-	-	-
	Прочие обязательства	1550	-	-	-
	Итого по разделу V	1500	9 015	7 752	4 959
	БАЛАНС	1700	43 945	40 934	37 155



Пузырев Василий
Михайлович
(расшифровка подписи)

28 февраля 2014 г.

**Отчет о финансовых результатах
за Январь - Декабрь 2013г.**

Организация Общество с ограниченной ответственностью "Сельскохозяйственное перерабатывающее предприятие "Югорское"

Идентификационный номер налогоплательщика

Вид экономической деятельности Животноводство

Организационно-правовая форма / форма собственности
Общество с ограниченной ответственностью / Частная собственность

Единица измерения: в тыс. рублей

Дата (число, месяц, год)

Форма по ОКУД

по ОКПО

ИНН

по ОКВЭД



по ОКОПФ / ОКФС

по ОКЕИ

Коды		
0710002		
31	12	2013
98769689		
8622014042		
01.2		
65	16	
384		

Пояснения	Наименование показателя	Код	За Январь - Декабрь 2013г.	За Январь - Декабрь 2012г.
	Выручка	2110	36 054	47 661
	Себестоимость продаж	2120	(59 863)	(60 574)
	Валовая прибыль (убыток)	2100	(23 809)	(12 913)
	Коммерческие расходы	2210	(387)	(684)
	Управленческие расходы	2220	-	-
	Прибыль (убыток) от продаж	2200	(24 196)	(13 597)
	Доходы от участия в других организациях	2310	-	-
	Проценты к получению	2320	-	-
	Проценты к уплате	2330	(372)	-
	Прочие доходы	2340	27 140	17 316
	Прочие расходы	2350	(2 543)	(2 411)
	Прибыль (убыток) до налогообложения	2300	29	1 308
	Текущий налог на прибыль	2410	-	-
	в т.ч. постоянные налоговые обязательства (активы)	2421	-	-
	Изменение отложенных налоговых обязательств	2430	-	-
	Изменение отложенных налоговых активов	2450	-	-
	Прочее	2460	(4)	(292)
	Чистая прибыль (убыток)	2400	25	1 016

Пояснения	Наименование показателя	Код	За Январь - Декабрь 2013г.	За Январь - Декабрь 2012г.
	СПРАВОЧНО			
	Результат от переоценки внеоборотных активов, не включаемый в чистую прибыль (убыток) периода	2510	-	-
	Результат от прочих операций, не включаемый в чистую прибыль (убыток) периода	2520	-	-
	Совокупный финансовый результат периода	2500	-	-
	Базовая прибыль (убыток) на акцию	2900	25	1 016
	Разводненная прибыль (убыток) на акцию	2910	-	-


Руководитель 

 28 февраля 2014г.

Пузырев Василий
 Михайлович
 (расшифровка подписи)

Расшифровка
к стр. 2340 отчета о прибылях и убытках ООО СПП "Югорское" за 2013 г.

		(т.руб)
		Сумма
1	Доходы от сдачи имущества в субаренду	448
2	Доходы от реализации активов	1662
3	Доходы по услугам, перепредьявляемым сторонним организациям	248
4	Субсидии из бюджета субъекта РФ на продукцию жив-ва	16728
5	Услуги	7944
6	Спецодежда за счет ФСС	110
	Итого	27140

Директор
 Главный бухгалтер



В.М. Пузырев

Э.Ф. Шамсумухаметова


Расшифровка

к стр. 2350 отчета о прибылях и убытках ООО СПП "Югорское" за 2013 г.

(т.руб)

Главный бухгалтер

Э.Ф. Шамсумухаметова



Отчет об изменениях капитала
за Январь - Декабрь 2013г.

Коды		
0710003		
31	12	2013
98769689		
8622014042		
01.2		
65	16	
		384

Форма по ОКУД

Дата (число, месяц, год)

Общество с ограниченной ответственностью "Сельскохозяйственное
перерабатывающее предприятие "Югорское"

по ОКПО

Идентификационный номер налогоплательщика

ИНН

Вид экономической
деятельности

по
ОКВЭД

Животноводство

Организационно-правовая форма / форма собственности

по ОКОПФ / ОКФС

Общество с ограниченной
ответственностью

/ Частная собственность

по ОКЕИ

Единица измерения: в тыс. рублей

1. Движение капитала

Наименование показателя	Код	Уставный капитал	Собственные акции, выкупленные у акционеров	Добавочный капитал	Резервный капитал	Нераспределенная прибыль (непокрытый убыток)	Итого
Величина капитала на 31 декабря 2011 г.	3100	10	-	-	-	32 186	32 196
Увеличение капитала - всего:	3210	-	-	-	-	1 016	1 016
в том числе:							
чистая прибыль	3211	X	X	X	X	1 016	1 016
переоценка имущества	3212	X	X	-	X	-	-
доходы, относящиеся непосредственно на увеличение капитала	3213	X	X	-	X	-	-
дополнительный выпуск акций	3214	-	-	-	X	X	-
увеличение номинальной стоимости акций	3215	-	-	-	X	-	X
реорганизация юридического лица	3216	-	-	-	-	-	-

Наименование показателя	Код	Уставный капитал	Собственные акции, выкупленные у акционеров	Добавочный капитал	Резервный капитал	Нераспределенная прибыль (непокрытый убыток)	Итого
Уменьшение капитала - всего:	3220	-	-	-	-	30	30
в том числе:							
убыток	3221	X	X	X	X	-	-
переоценка имущества	3222	X	X	-	X	-	-
расходы, относящиеся непосредственно на уменьшение капитала	3223	X	X	-	X	-	-
уменьшение номинальной стоимости акций	3224	-	-	-	X	-	-
уменьшение количества акций	3225	-	-	-	X	-	-
реорганизация юридического лица	3226	-	-	-	-	-	-
дивиденды	3227	X	X	X	X	30	30
Изменение добавочного капитала	3230	X	X	-	-	-	X
Изменение резервного капитала	3240	X	X	X	-	-	X
Величина капитала на 31 декабря 2012 г.	3200	10	-	-	-	33 172	33 182
3а 2013 г.							
Увеличение капитала - всего:	3310	-	-	-	-	25	25
в том числе:							
чистая прибыль	3311	X	X	X	X	25	25
переоценка имущества	3312	X	X	-	X	-	-
доходы, относящиеся непосредственно на увеличение капитала	3313	X	X	-	X	-	-
дополнительный выпуск акций	3314	-	-	-	X	X	-
увеличение номинальной стоимости акций	3315	-	-	-	X	-	X
реорганизация юридического лица	3316	-	-	-	-	-	-
Уменьшение капитала - всего:	3320	-	-	-	-	(30)	(30)
в том числе:							
убыток	3321	X	X	X	X	-	-
переоценка имущества	3322	X	X	-	X	-	-
расходы, относящиеся непосредственно на уменьшение капитала	3323	X	X	-	X	-	-
уменьшение номинальной стоимости акций	3324	-	-	-	X	-	-
уменьшение количества акций	3325	-	-	-	X	-	-
реорганизация юридического лица	3326	-	-	-	-	-	-
дивиденды	3327	X	X	X	X	(30)	(30)
Изменение добавочного капитала	3330	X	X	-	-	-	X
Изменение резервного капитала	3340	X	X	X	-	-	X
Величина капитала на 31 декабря 2013 г.	3300	10	-	-	-	33 167	33 177

2. Корректировки в связи с изменением учетной политики и исправлением ошибок

Наименование показателя	Код	На 31 декабря 2011 г.	Изменения капитала за 2012 г.		На 31 декабря 2012 г.
			за счет чистой прибыли (убытка)	за счет иных факторов	
Капитал - всего					
до корректировок	3400	-	-	-	-
корректировка в связи с:					
изменением учетной политики	3410	-	-	-	-
исправлением ошибок	3420	-	-	-	-
после корректировок	3500	-	-	-	-
в том числе:					
нераспределенная прибыль (непокрытый убыток):					
до корректировок	3401	-	-	-	-
корректировка в связи с:					
изменением учетной политики	3411	-	-	-	-
исправлением ошибок	3421	-	-	-	-
после корректировок	3501	-	-	-	-
до корректировок	3402	-	-	-	-
корректировка в связи с:					
изменением учетной политики	3412	-	-	-	-
исправлением ошибок	3422	-	-	-	-
после корректировок	3502	-	-	-	-

3. Чистые активы

Наименование показателя	Код	На 31 декабря 2013 г.	На 31 декабря 2012 г.	На 31 декабря 2011 г.
Чистые активы	3600	33 177	33 182	32 196

Руководитель

(подпись)

Пузырев Василий
Михайлович

(расшифровка подписи)

28 февраля 2014 г.

**Отчет о движении денежных средств
за Январь - Декабрь 2013г.**

Организация Общество с ограниченной ответственностью "Сельскохозяйственное перерабатывающее предприятие "Югорское"
 Идентификационный номер налогоплательщика _____
 Вид экономической деятельности Животноводство
 Организационно-правовая форма / форма собственности Общество с ограниченной ответственностью / Частная собственность
 Единица измерения: в тыс. рублей

Форма по ОКУД _____
 Дата (число, месяц, год) _____
 по ОКПО _____
 ИНН _____
 по ОКВЭД _____
 по ОКОПФ / ОКФС _____
 по ОКЕИ _____

Коды		
0710004		
31	12	2013
98769689		
8622014042		
01.2		
65	16	
384		

Наименование показателя	Код	За Январь - Декабрь 2013г.	За Январь - Декабрь 2012г.
Денежные потоки от текущих операций			
Поступления - всего	4110	60 214	66 498
в том числе:			
от продажи продукции, товаров, работ и услуг	4111	36 086	50 049
арендных платежей, лицензионных платежей, роялти, комиссионных и иных аналогичных платежей	4112	-	-
от перепродажи финансовых вложений	4113	-	-
	4114	-	-
прочие поступления	4119	24 128	16 449
Платежи - всего	4120	(65 809)	(61 118)
в том числе:			
поставщикам (подрядчикам) за сырье, материалы, работы, услуги	4121	(31 946)	(30 933)
в связи с оплатой труда работников	4122	(19 875)	(17 742)
процентов по долговым обязательствам	4123	(373)	-
налога на прибыль	4124	-	-
налоги и страховые взносы	4125	-	-
прочие платежи	4129	(13 615)	(12 443)
Сальдо денежных потоков от текущих операций	4100	(5 595)	5 380
Денежные потоки от инвестиционных операций			
Поступления - всего	4210	50	401
в том числе:			
от продажи внеоборотных активов (кроме финансовых вложений)	4211	50	401
от продажи акций (долей участия) в других организациях	4212	-	-
от возврата предоставленных займов, от продажи долговых ценных бумаг (прав требования денежных средств к другим лицам)	4213	-	-
дивидендов, процентов по долговым финансовым вложениям и аналогичных поступлений от долевого участия в других организациях	4214	-	-
	4215	-	-
прочие поступления	4219	-	-
Платежи - всего	4220	(880)	(3 721)
в том числе:			
в связи с приобретением, созданием, модернизацией, реконструкцией и подготовкой к использованию внеоборотных активов	4221	(880)	(3 721)
в связи с приобретением акций (долей участия) в других организациях	4222	-	-
в связи с приобретением долговых ценных бумаг (прав требования денежных средств к другим лицам), предоставление займов другим лицам	4223	-	-
процентов по долговым обязательствам, включаемым в стоимость инвестиционного актива	4224	-	-
	4225	-	-
прочие платежи	4229	-	-
Сальдо денежных потоков от инвестиционных операций	4200	(830)	(3 320)

**Отчет о движении денежных средств
за Январь - Декабрь 2013г.**

Организация Общество с ограниченной ответственностью "Сельскохозяйственное перерабатывающее предприятие "Югорское"
 Идентификационный номер налогоплательщика _____
 Вид экономической деятельности Животноводство
 Организационно-правовая форма / форма собственности Общество с ограниченной ответственностью / Частная собственность
 Единица измерения: в тыс. рублей

Форма по ОКУД _____
 Дата (число, месяц, год) _____
 по ОКПО _____
 ИНН _____
 по ОКВЭД _____
 по ОКОПФ / ОКФС _____
 по ОКЕИ _____

Коды		
0710004		
31	12	2013
98769689		
8622014042		
01.2		
65	16	
384		

Наименование показателя	Код	За Январь - Декабрь 2013г.	За Январь - Декабрь 2012г.
Денежные потоки от текущих операций			
Поступления - всего	4110	60 214	66 498
в том числе:			
от продажи продукции, товаров, работ и услуг	4111	36 086	50 049
арендных платежей, лицензионных платежей, роялти, комиссионных и иных аналогичных платежей	4112	-	-
от перепродажи финансовых вложений	4113	-	-
	4114	-	-
прочие поступления	4119	24 128	16 449
Платежи - всего	4120	(65 809)	(61 118)
в том числе:			
поставщикам (подрядчикам) за сырье, материалы, работы, услуги	4121	(31 946)	(30 933)
в связи с оплатой труда работников	4122	(19 875)	(17 742)
процентов по долговым обязательствам	4123	(373)	-
налога на прибыль	4124	-	-
налоги и страховые взносы	4125	-	-
прочие платежи	4129	(13 615)	(12 443)
Сальдо денежных потоков от текущих операций	4100	(5 595)	5 380
Денежные потоки от инвестиционных операций			
Поступления - всего	4210	50	401
в том числе:			
от продажи внеоборотных активов (кроме финансовых вложений)	4211	50	401
от продажи акций (долей участия) в других организациях	4212	-	-
от возврата предоставленных займов, от продажи долговых ценных бумаг (прав требования денежных средств к другим лицам)	4213	-	-
дивидендов, процентов по долговым финансовым вложениям и аналогичных поступлений от долевого участия в других организациях	4214	-	-
	4215	-	-
прочие поступления	4219	-	-
Платежи - всего	4220	(880)	(3 721)
в том числе:			
в связи с приобретением, созданием, модернизацией, реконструкцией и подготовкой к использованию внеоборотных активов	4221	(880)	(3 721)
в связи с приобретением акций (долей участия) в других организациях	4222	-	-
в связи с приобретением долговых ценных бумаг (прав требования денежных средств к другим лицам), предоставление займов другим лицам	4223	-	-
процентов по долговым обязательствам, включаемым в стоимость инвестиционного актива	4224	-	-
	4225	-	-
прочие платежи	4229	-	-
Сальдо денежных потоков от инвестиционных операций	4200	(830)	(3 320)